

FINAL



Τράχωνες/ Δίας 64 - 72 ΑΣ Πέρα

73%	8 / 11	FT	15 / 21	71%
45%	19 / 42	2p	12 / 26	46%
33%	6 / 18	3p	11 / 23	48%
26	21 - 5	Rb	31 - 8	39
	10	Tu	17	

Referees: Μηλαπίδης, Βελέντζας, Κατσιμάρδος

Each Period	1st	2nd	3rd	4th
Τράχωνες/ Δίας	20	18	9	17
ΑΣ Πέρα	24	23	11	14

End of Period	1st	2nd	3rd	4th
Τράχωνες/ Δίας	20	38	47	64
ΑΣ Πέρα	24	47	58	72

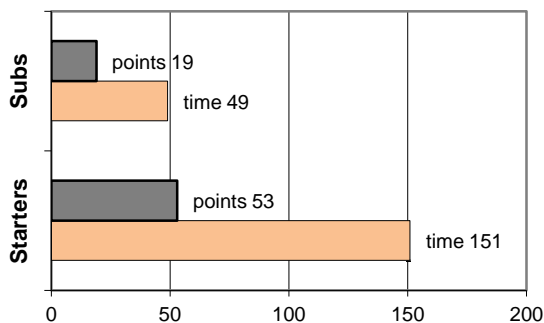


Coach: Γκαναβίας Π. - Φέρτης Ηλ.
Α.Σ. ΠΕΡΑ

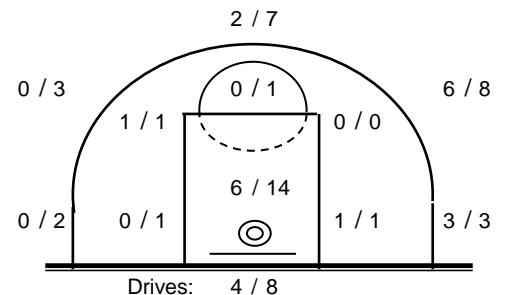
Fast Breaks 1 / 5

# Player	Time (min)	Points	Ft	2p	3p	+/-	Rebs		As	St	Tu	Bl	Fouls		Rkg*
							de	of					Wo	Co	
4 Βαρδάλος Ηλ.	37	17	5 / 7	3 / 3	2 / 6	15	3	1	7	2	4	0	3	2	20
5 Οικονόμου Μ.	31	7	1 / 2	0 / 0	2 / 4	7	2	1	2	0	2	0	1	1	7
16 Λάμπρου Π.	2	0	0 / 0	0 / 0	0 / 0	-1	0	0	0	0	0	0	0	0	-
7 Καδηγιαννόπουλος Γ	17	3	0 / 0	0 / 1	1 / 2	2	0	1	1	0	2	0	1	1	1
18 Σκαλούμπκας Ν.	0	0	0 / 0	0 / 0	0 / 0	0	0	0	0	0	0	0	0	0	-
17 Χριστοφίδης Γ.	12	3	0 / 0	0 / 0	1 / 1	3	0	0	0	1	1	0	0	4	3
10 Φωτόπουλος Θ.	38	14	6 / 6	1 / 6	2 / 6	9	9	1	7	5	2	0	10	3	25
11 Καμπούρης Θ.	12	6	2 / 2	2 / 3	0 / 0	1	5	1	0	0	3	0	1	1	8
12 Πιτούλης Αχ.	28	12	1 / 2	4 / 8	1 / 1	7	8	1	1	0	1	0	4	1	16
13 Σωτηράκης Κ.	17	10	0 / 2	2 / 5	2 / 2	0	1	1	1	0	2	0	2	1	6
14 Οκουγκμπόουα Ρ.	6	0	0 / 0	0 / 0	0 / 1	-3	3	0	0	0	0	1	0	1	-
15 Βουρδέλης Γ.	0	0	0 / 0	0 / 0	0 / 0	0	0	0	0	0	0	0	0	0	-
Team							0	1			0		0	0	
1st quarter		24	4 / 4	1 / 3	6 / 7		6	1	7	2	5	0	4	3	32
2nd quarter		23	5 / 7	6 / 9	2 / 5		6	2	6	4	4	1	6	4	30
3rd quarter		11	1 / 2	2 / 7	2 / 6		10	2	2	1	5	0	6	5	11
4th quarter		14	5 / 8	3 / 7	1 / 5		9	3	4	1	3	0	6	3	17
Final Stats	200	72	15 / 21	12 / 26	11 / 23	40	31	8	19	8	17	1	22	15	90
			71%	46%	48%			39							

Starters- Subs ratio



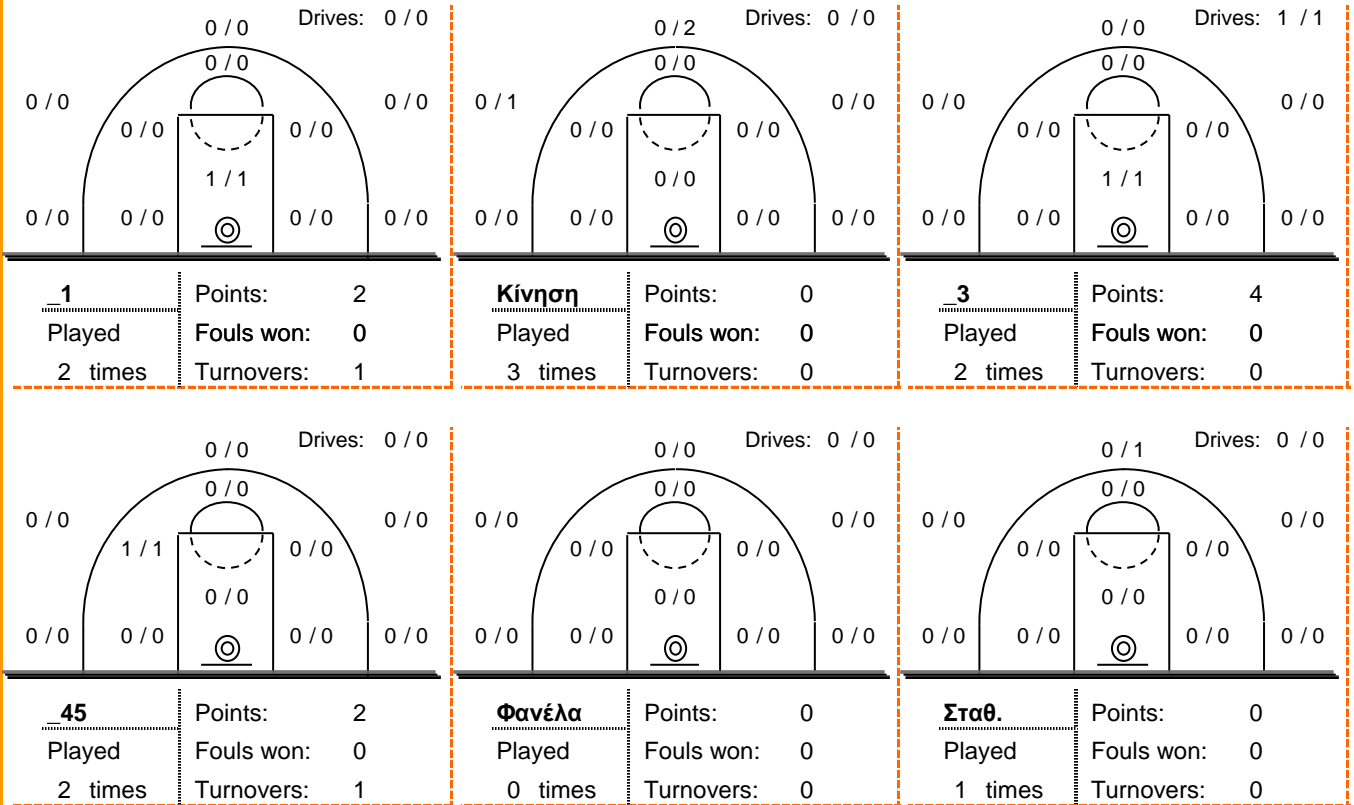
Shot Chart



*Ranking= Pts+Rebs+As+St+B-Mished Shots-Tu (Time Played>7min.)

Offense Analysis

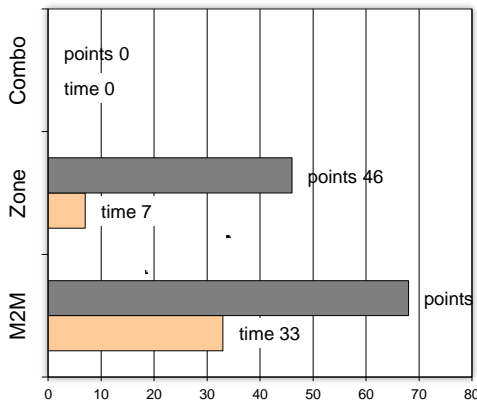
Play performance:



Against Defense Types:

Turnovers:

Fast breaks:



Έγιναν 17 λάθη
0 ήταν χρονικές υπερβάσεις,
1 ήταν παραβάσεις γραμμών,
12 ήταν λάθη κατοχής και
4 ήταν βήματα ή μεταφορά.

Επετεύχθησαν 1 αιφνιδιασμοί
0 ήταν πρωτεύοντες
0 ήταν δευτερεύοντες
1 προήλθαν από λάθος
του αντιπάλου

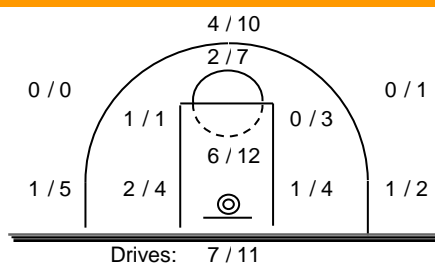
Πραγματοποιήθηκαν συνολικά 76 επιθέσεις, με απόδοση 0.95
έναντι 73 επιθέσεων των αντιπάλων.

Defense Analysis

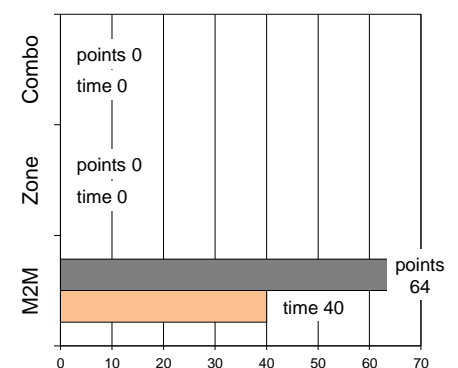
Τράχωνες/ Δίας

4	Π'ζαφειρόπουλος Σ.	8	-1
5	Μπαλτάσης Γ.	0	
6	Πλατής Σ.	16	-1
7	Γκίκας Δ.	3	
8	Π'δημητρακόπουλος Α	6	
9	Καπέτσης Γ.	8	-2
10	Καδδός Π.	12	-2
11	Χολέβας Θ.	2	
12	Ρούσσοσ Λ.	0	
13	Εξηναβελώνης Β.	5	
14	Κίτσιος Ε.	4	
15	Μπακέας Γ.	0	

Opponent's shot chart

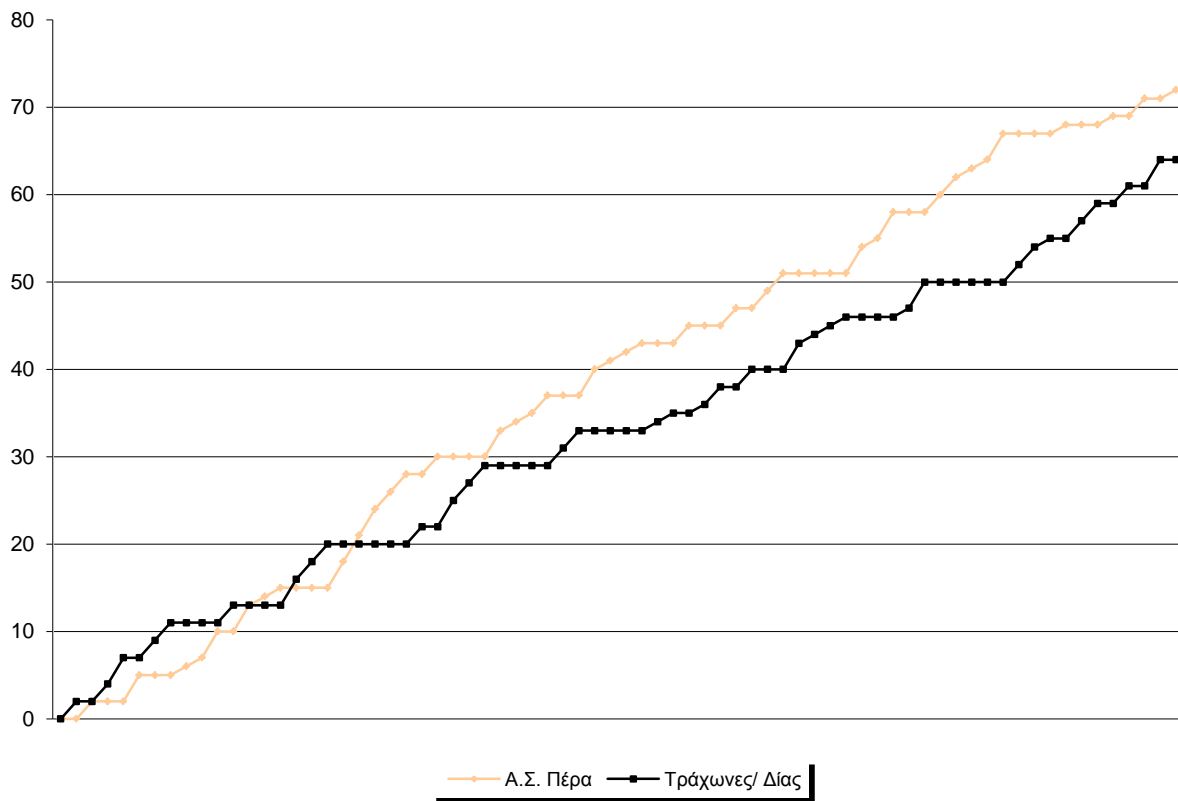


Defense Types Performance

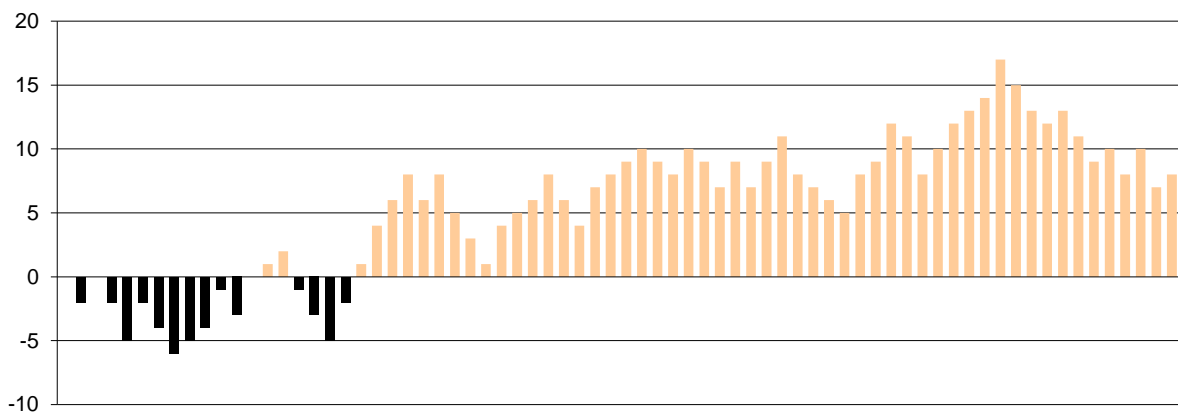


Graphic Stats

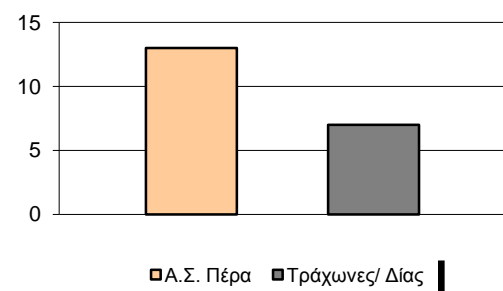
Score Evolution



Score Difference



Largest Scoring Run



Notes

Notes